



EVIDÊNCIA IMPLANTAÇÃO

CONTROLE DE REVISÃO

Versão	Data	Autor	Descrição
1.0	28/07/2023	Rodrigo Proença	Criação do documento



UPLOAD DE IMAGENS, VÍDEOS E ARQUIVOS

1) Descrição

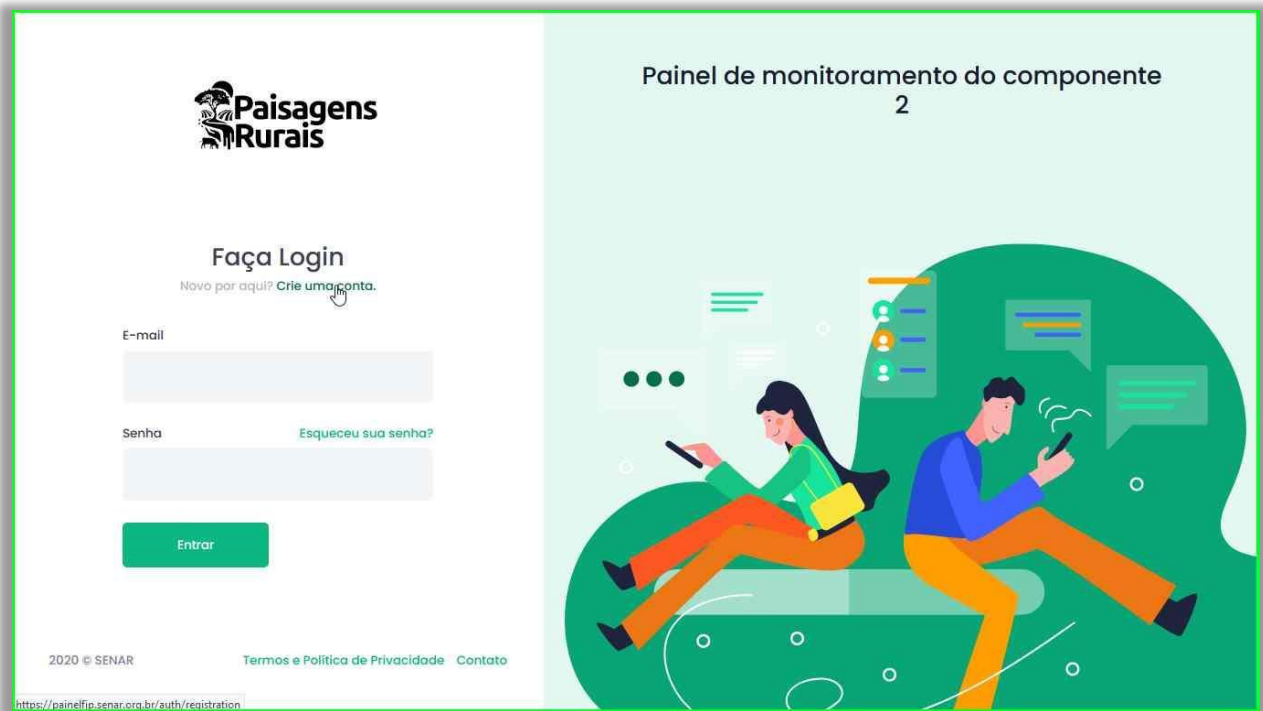
O presente documento é parte da documentação elaborada para apresentar de forma orientativa o processo para técnicos, supervisores e gestores participantes ativos no projeto FIP, gerenciarem arquivos de mídias digitais como fotos, vídeos e outros tipos de arquivos relevantes por intermédio do painel de monitoramento associados a temas e propriedades sob sua supervisão.

2) Funcionalidades envolvidas

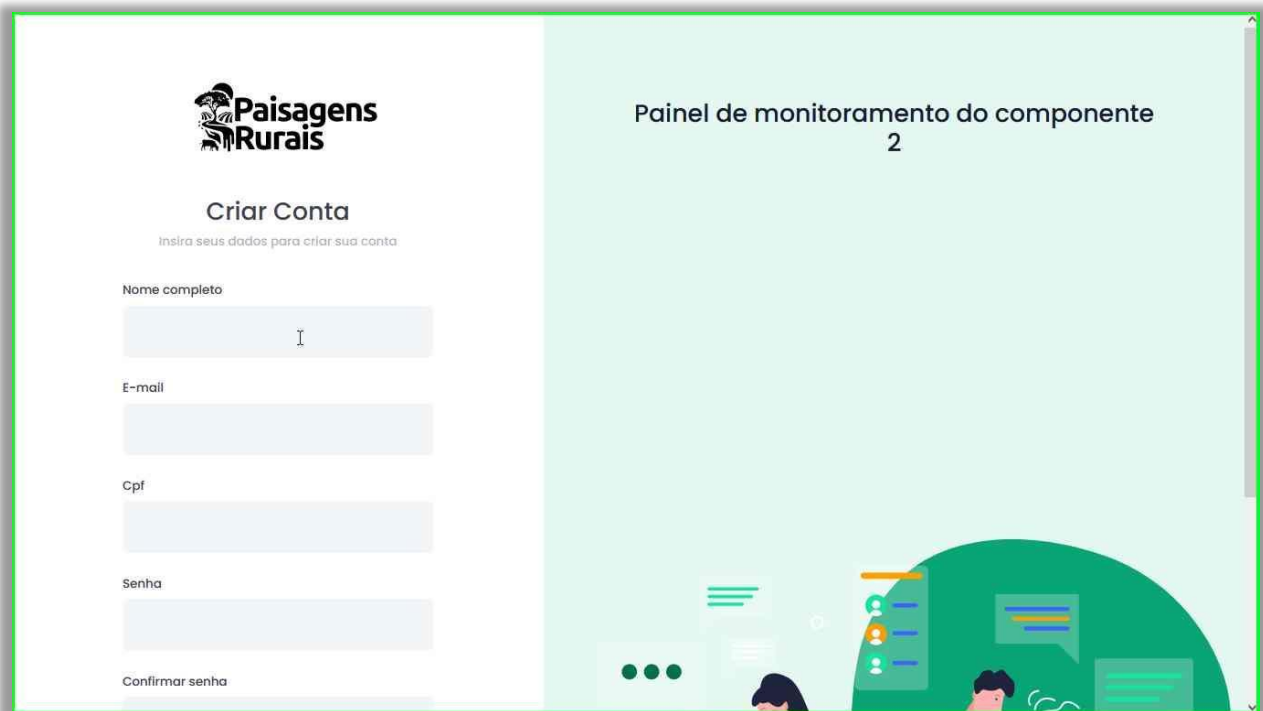
2.1) Primeiro acesso

Caso ainda não tenha um cadastrado no painel, os primeiros passos se referem à criação de novo cadastro com informações pessoais do usuário e para tal o procedimento é descrito a seguir:

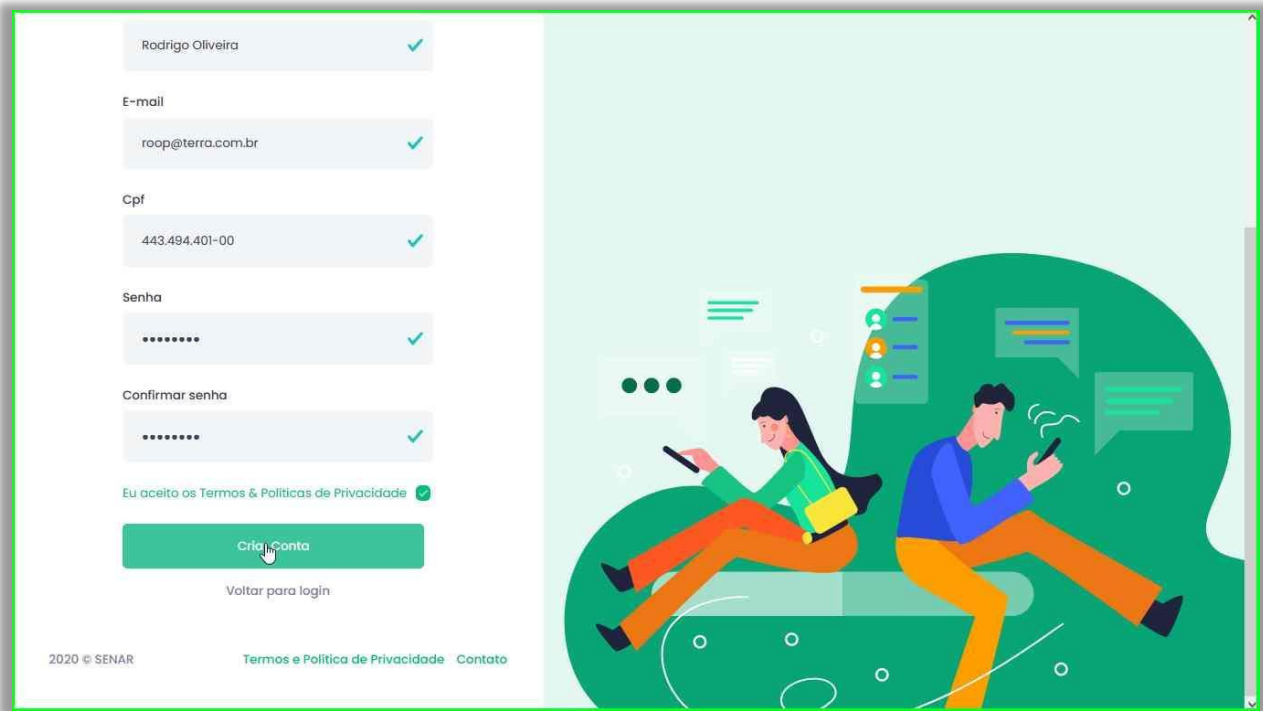
- Acessar o endereço: <https://painelfip.senar.org.br> e clicar em “Criar uma conta”



- No formulário apresentado pelo sistema, informar os campos obrigatórios: nome completo, email, CPF, senha e confirmação de senha.



- Confirmar o campo de concordância com o termo de políticas e privacidade e clicar no botão 'Criar Conta'

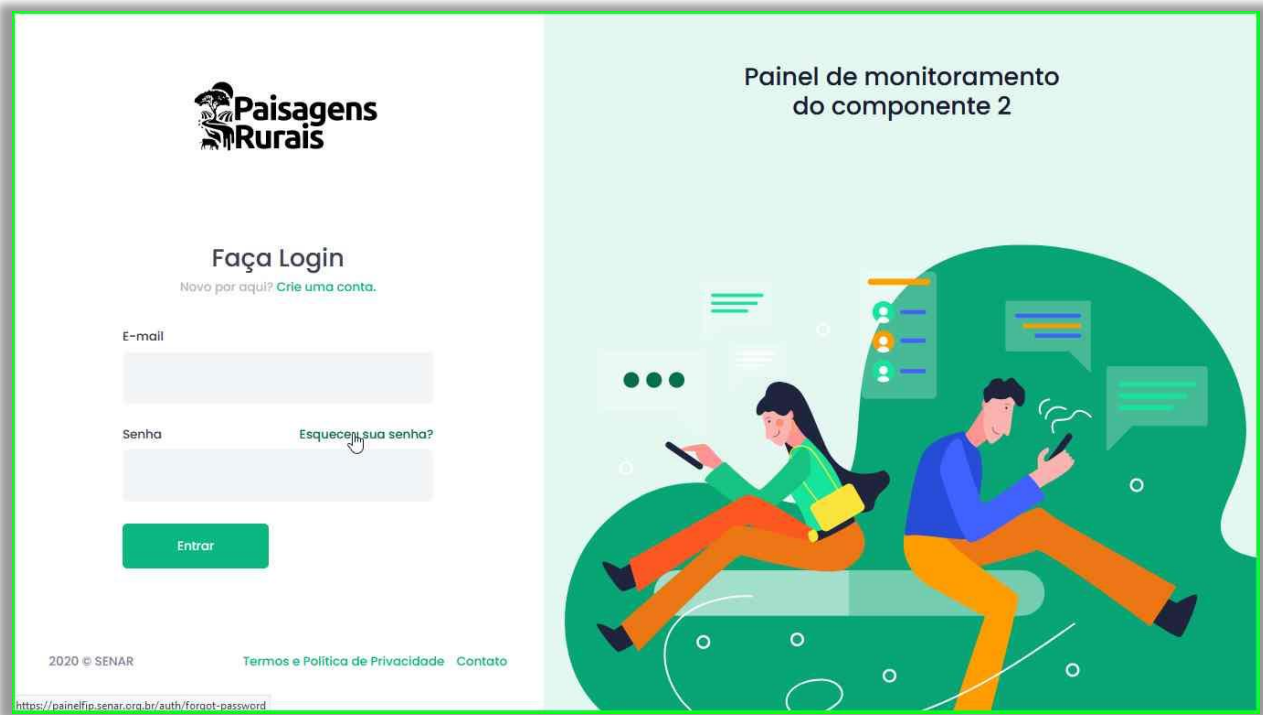


- Seu cadastro como usuário de perfil 'Consulta Pública' será concluído e será redirecionado para a página de dashboard geral do projeto.
- Após realizado o registro de usuário no painel e informado ao administrador do sítio ou supervisor, será feita a associação do login ao perfil apropriado onde serão habilitadas novas funcionalidades.

2.2) Recuperar senha

Se já possuir usuário cadastrado no sistema porém desconhece ou esqueceu a senha definida para dar continuidade na autenticação é possível solicitar uma nova senha pelo sítio do painel.

- Acessar o endereço: <https://painelfip.senar.org.br> e clicar em "Esqueceu sua senha?"



- É apresentada tela solicitando email do usuário cadastrado para onde será gerada e enviada nova senha.



Após informar o endereço eletrônico, clique no botão 'Enviar'. O sistema apresenta mensagem informativa que uma nova senha foi enviada a caixa postal.



- Consulte sua caixa de correios eletrônicos de seu provedor e encontrará a mensagem automática enviada com a nova senha gerada.

